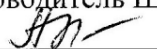
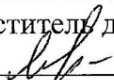



Ситниковская средняя общеобразовательная школа
филиал Муниципального автономного общеобразовательного учреждения Омутинская средняя общеобразовательная школа №2

Рассмотрено на заседании
ШМО учителей математики, физики, информатики
Руководитель ШМО Авдюкова О.В.


Протокол №2 от 30.10.2018

Согласовано:
Заместитель директора по УВР

30.10.2018 г.



Утверждаю:
Директор
 /А.Б. Комарова
приказ №13/1 от 31.10.2018

РАБОЧАЯ ПРОГРАММА

Предметная область: Математика и информатика
Предмет: математика
Направление: основное общее образование
Класс 6

Составитель: учитель математики
Самусева Е.И..

ПЛАНИРУЕМЫЕ РЕЗУЛЬТАТЫ ОБУЧЕНИЯ МАТЕМАТИКЕ В 6 КЛАССЕ

1раздел

По окончании изучения курса учащийся научится:

- понимать особенности десятичной системы счисления;
- использовать понятия, связанные с делимостью натуральных чисел;
- выражать числа в эквивалентных формах, выбирая наиболее подходящую в зависимости от конкретной ситуации;
 - сравнивать и упорядочивать рациональные числа;
- выполнять вычисления с рациональными числами, сочетая устные и письменные приёмы вычислений, применять калькулятор;
- использовать понятия и умения, связанные с пропорциональностью величин, процентами, в ходе решения математических задач и задач из смежных предметов, выполнять несложные практические расчёты;
- анализировать графики зависимостей между величинами (расстояние, температура и т. п.).

Учащийся получит возможность:

- познакомиться с позиционными системами счисления с основаниями, отличными от 10;
- углубить и развить представления о натуральных числах и свойствах делимости;
научиться использовать приемы, рационализирующие вычисления, приобрести навык контролировать вычисления, выбирая подходящий для ситуации способ.

2раздел

По окончании изучения курса учащийся научится:

- выполнять операции с числовыми выражениями;
- выполнять преобразования буквенных выражений (раскрытие скобок, приведение подобных слагаемых);
- решать линейные уравнения,
- решать текстовые задачи алгебраическим методом.

Учащийся получит возможность:

- развить представления о буквенных выражениях и их преобразованиях;
- овладеть специальными приёмами решения уравнений,
- применять аппарат уравнений для решения как текстовых, так и практических задач.

3раздел

По окончании изучения курса учащийся научится:

- распознавать на чертежах, рисунках, моделях и в окружающем мире плоские и пространственные геометрические фигуры и их элементы;
- строить углы, определять их градусную меру;
- распознавать и изображать развёртки куба, прямоугольного параллелепипеда, правильной пирамиды, цилиндра и конуса;

- определять по линейным размерам развёртки фигуры линейные размеры самой фигуры и наоборот; вычислять объём прямоугольного параллелепипеда и куба.

Учащийся получит возможность:

- научиться вычислять объём пространственных геометрических фигур, составленных из прямоугольных параллелепипедов;
- углубить и развить представления о пространственных геометрических фигурах;
- научиться применять понятие развёртки для выполнения практических расчётов.

4раздел

По окончании изучения курса учащийся научится:

- использовать простейшие способы представления и анализа статистических данных;
- решать комбинаторные задачи на нахождение количества объектов или комбинаций.

Учащийся получит возможность:

- приобрести первоначальный опыт организации сбора данных при проведении опроса общественного мнения, осуществлять их анализ;
- представлять результаты опроса в виде таблицы, диаграммы;
- научиться некоторым специальным приёмам решения комбинаторных задач.

СОДЕРЖАНИЕ УЧЕБНОГО ПРЕДМЕТА

6 класс

1. Делимость чисел (20 ч).

Делители и кратные числа. Общий делитель и общее кратное. Признаки делимости на 2, 3, 5, 9, 10. Простые и составные числа.

Разложение натурального числа на простые множители.

Основная цель — завершить изучение натуральных чисел, подготовить основу для освоения действий с обыкновенными дробями.

Завершается изучение вопросов, связанных с натуральными числами. Основное внимание уделяется знакомству с понятиями делитель и кратное, которые находят применение при сокращении обыкновенных дробей и при приведении их к общему знаменателю. Упражнения полезно выполнять с опорой на таблицу умножения — прямым подбором.

Определенное внимание уделяется знакомству с признаками делимости, понятиям простого и составного чисел. При их изучении целесообразно формировать умения проводить простейшие умозаключения, обосновывая свои действия ссылками на определение, правило.

Учащиеся должны уметь разложить число на множители. Например, они должны понимать, что $36 = 6 \cdot 6 = 4 \cdot 9 = 2 \cdot 18$ и т.п.

Не обязательно добиваться от всех учащихся умения разложить число на простые множители.

2. Сложение и вычитание дробей с разными знаменателями (22 ч).

Основное свойство дроби. Сокращение дробей. Приведение дробей к общему знаменателю. Понятие о наименьшем общем знаменателе нескольких дробей. Сравнение дробей. Сложение и вычитание дробей. Решение текстовых задач.

Основная цель — выработать прочные навыки преобразования дробей, сложения и вычитания дробей.

Одним из важнейших результатов обучения является усвоение основного свойства дроби, применяемого для преобразования дробей: сокращения, приведения к новому знаменателю. Умение приводить дроби к общему знаменателю используется для сравнения дробей.

При рассмотрении действий с дробями используются правила сложения и вычитания дробей с одинаковыми знаменателями, понятие смешанного числа. Важно обратить внимание на случай вычитания дроби из целого числа.

3. Умножение и деление обыкновенных дробей (31 ч).

Умножение и деление обыкновенных дробей. Основные задачи на дроби.

Основная цель — выработать прочные навыки арифметических действий с обыкновенными дробями и решения основных задач на дроби.

Завершается работа над формированием навыков арифметических действий с обыкновенными дробями. Навыки должны быть достаточно прочными, чтобы учащиеся не испытывали затруднений в вычислениях с рациональными числами, чтобы алгоритмы действий с обыкновенными дробями могли стать в дальнейшем опорой для формирования умений выполнять действия с алгебраическими дробями.

Расширение аппарата действий с дробями позволяет решать текстовые задачи, в которых требуется найти дробь от числа или число по данному значению его дроби.

4. Отношения и пропорции (18 ч).

Пропорция. Основное свойство пропорции. Решение задач с помощью пропорции. Понятия о прямой и обратной пропорциональностях величин. Задачи на пропорции. Масштаб. Формулы длины окружности и площади круга. Шар.

Основная цель — сформировать понятия пропорции, прямой и обратной пропорциональностей величин.

Необходимо, чтобы учащиеся усвоили основное свойство пропорции, так как оно находит применение на уроках математики, химии, физики. В частности, достаточное внимание должно быть уделено решению с помощью пропорции задач на проценты.

Понятия о прямой и обратной пропорциональностях величин можно сформировать как обобщение нескольких конкретных примеров, подчеркнув при этом практическую значимость этих понятий, возможность их применения для упрощения решения соответствующих задач.

Даются представления о длине окружности и круга. Соответствующие формулы к обязательному материалу не относятся. Рассмотрение геометрических фигур завершается знакомством с шаром.

5. Положительные и отрицательные числа (13 ч).

Положительные и отрицательные числа. Противоположные числа. Модуль числа и его геометрический смысл.

Сравнение чисел. Целые числа. Изображение чисел на координатной прямой. Координата точки.

Основная цель — расширить представления учащихся о числе путем введения отрицательных чисел.

Целесообразность введения отрицательных чисел показывается на содержательных примерах.

Учащиеся должны научиться изображать положительные и отрицательные числа на координатной прямой. В дальнейшем она будет служить наглядной основой для правил сравнения чисел, сложения и вычитания чисел.

Специальное внимание уделяется усвоению вводимого понятия модуля числа, прочное знание которого необходимо для формирования умения сравнивать отрицательные числа, а в дальнейшем для овладения и алгоритмами арифметических действий с положительными и отрицательными числами.

6. Сложение и вычитание положительных и отрицательных чисел (11 ч).

Сложение и вычитание положительных и отрицательных чисел.

Основная цель — выработать прочные навыки сложения и вычитания положительных и отрицательных чисел.

Действия с отрицательными числами вводятся на основе представлений об изменении величин: сложение и вычитание чисел иллюстрируется соответствующими перемещениями точек координатной прямой.

Отрабатываются алгоритмы сложения и вычитания при выполнении действий с целыми и дробными числами.

7. Умножение и деление положительных и отрицательных чисел (12 ч).

Умножение и деление положительных и отрицательных чисел. Понятие о рациональном числе. Десятичное приближение обыкновенной дроби. Применение законов арифметических действий для рационализации вычислений.

Основная цель — выработать прочные навыки арифметических действий с положительными и отрицательными числами.

Навыки умножения и деления положительных и отрицательных чисел отрабатываются сначала при выполнении отдельных действий, а затем в сочетании с навыками сложения и вычитания при вычислении значений числовых выражений.

Учащиеся должны усвоить, что для обращения обыкновенной дроби в десятичную достаточно разделить (если это возможно) числитель на знаменатель. В каждом конкретном случае они должны знать, в какую дробь обращается данная обыкновенная дробь — в

десятичную или периодическую. Учащиеся должны знать представление в виде десятичной дроби таких дробей, как $1/2$, $1/4$, $1/5$, $1/20$, $1/25$, $1/50$.

8. Решение уравнений (15ч).

Простейшие преобразования выражений: раскрытие скобок, приведение подобных слагаемых. Решение линейных уравнений.

Примеры решения текстовых задач с помощью линейных уравнений.

Основная цель — подготовить учащихся к выполнению преобразований выражений, решению уравнений.

Преобразования буквенных выражений путем раскрытия скобок и приведения подобных слагаемых отрабатываются в той степени, в которой они необходимы для решения не сложных уравнений.

Введение арифметических действий над отрицательными числами позволяет ознакомить учащихся с общими приемами решения линейных уравнений с одной переменной.

9. Координаты на плоскости (13 ч).

Построение перпендикуляра к прямой и параллельных прямых с помощью чертежного треугольника и линейки. Прямоугольная система координат на плоскости, абсцисса и ордината точки. Примеры графиков, диаграмм.

Основная цель — познакомить учащихся с прямоугольной системой координат на плоскости.

Учащиеся должны научиться распознавать и изображать перпендикулярные и параллельные прямые. Главное внимание следует уделить отработке навыков их построения с помощью линейки и чертежного треугольника, не требуя воспроизведения точных определений.

Основным результатом знакомства учащихся с координатной плоскостью должны явиться знания порядка записи координат точек плоскости и их названий, умения построить координатные оси, отметить точку по заданным ее координатам, определить координаты точки, отмеченной на координатной плоскости.

Формированию вычислительных и графических умений способствует построение столбчатых диаграмм. При выполнении соответствующих упражнений найдут применение полученные ранее сведения о масштабе и округлении чисел.

1. Повторение. Решение задач (15ч).

ТЕМАТИЧЕСКОЕ ПЛАНИРОВАНИЕ
6 класс

№	Тема	Количество часов
1	Делимость чисел	20
2	Сложение и вычитание дробей с разными знаменателями	22
3	Умножение и деление обыкновенных дробей	31
4	Отношения и пропорции	18
5	Положительные и отрицательные числа	13
6	Сложение и вычитание положительных и отрицательных чисел	11
7	Умножение и деление положительных и отрицательных чисел	12
8	Решение уравнений	15
9	Координаты на плоскости	13
10	Повторение. Решение задач	15
	<i>Итого:</i>	<i>170</i>