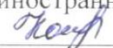



Муниципальное автономное общеобразовательное учреждение Омутинская средняя общеобразовательная школа №2

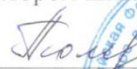
Рассмотрено  
на заседании ШМО  
иностранного языка

  
Кошелева С.А.  
Протокол № 1  
От 25 августа 2020 г

Согласовано  
с заместителем директора по УВР

  
(Е.Н.Яковлева)  
26 августа 2020 г

Утверждено  
директором школы

  
(А.Б.Комаров)  
Приказ № 90-од от 27.08.2020 г



АДАПТИРОВАННАЯ РАБОЧАЯ ПРОГРАММА  
немецкого языка  
ДЛЯ УЧАЩИХСЯ 5 «В» КЛАССА  
НА 2020-2021 УЧЕБНЫЙ ГОД.

Составитель: учитель иностранного языка  
Кошелева Светлана Андреевна

### **Адаптированная рабочая программа для обучающихся 5 классов**

Адаптированная рабочая программа по немецкому языку для обучающихся с ОВЗ составлена на основе авторской программы доктора педагогических наук И.Л. Бим в соответствии с федеральным базисным учебным планом и с учетом примерной программы основного общего образования по предмету «Немецкий язык» для обучающихся 5 классов

Актуальность программы определяется прежде всего тем, что рассчитана на обучающихся, имеющих ограниченные возможности здоровья, а также учитывает следующие психические особенности детей: неустойчивое внимание, малый объем памяти, неточность и затруднение при воспроизведении материала, несформированность мыслительных операций анализа; синтеза, сравнения, обобщения, нарушения речи. Для детей данной группы характерны слабость нервных процессов, нарушения внимания, быстрая утомляемость и сниженная

В условиях правильного обучения эти дети постепенно преодолевают задержку общего психического развития, усваивая знания и навыки, необходимые для социальной адаптации. Этому способствует наличие ряда сохранных звеньев в структуре их психики, и прежде всего, потенциально сохранных возможностей развития высших психических функций.

Коррекционная работа призвана создать образовательную среду и условия, позволяющие детям с ограниченными возможностями получить качественное образование по немецкому языку, подготовить разносторонне развитую личность, способную использовать полученные знания для успешной социализации, дальнейшего образования и трудовой деятельности.

Адаптация программы происходит за счет сокращения сложных понятий и терминов; основные сведения в программе даются дифференцированно. Темы изучаются таким образом, чтобы ученики могли опознавать их, опираясь на существенные признаки. По другим вопросам учащиеся получают только общее представление. Ряд сведений познается обучающимися в результате практической деятельности. Также новые элементарные навыки вырабатываются у таких детей крайне медленно. Для их закрепления требуются многократные указания и упражнения. Как правило, сначала отрабатываются базовые умения с их автоматизированными навыками, а потом на подготовленную основу накладывается необходимая теория, которая нередко уже в ходе практической деятельности самостоятельно осознается учащимися, поэтому Программа составлена с учетом того, чтобы сформировать прочные умения и навыки учащихся с ОВЗ по предмету «Немецкий язык». Программа рассчитана на 105 часов в год (3 часа в неделю). Программой предусмотрено проведение контрольных работ – 12 Модуль программы « Наша школа» -31 час.

### **Планируемые результаты освоения учебного предмета**

Представленная программа обеспечивает достижение личностных, метапредметных и предметных результатов.

#### ***Личностные результаты***

##### **1. Воспитание гражданственности, патриотизма, уважения к правам, свободам и обязанностям человека.**

- ценностное отношение к своей малой родине, семейным традициям; государственной символике, родному языку, к России;
- элементарные представления о культурном достоянии малой Родины;
- первоначальный опыт постижения ценностей национальной культуры;
- первоначальный опыт участия в межкультурной коммуникации и умение представлять родную культуру;
- представления о правах и обязанностях человека и товарища;

##### **2. Воспитание нравственных чувств и этического сознания.**

- элементарные представления о моральных нормах и правилах нравственного поведения, в том числе об этических нормах взаимоотношений в семье, классе, школе, а также между носителями разных культур;

- представления о гуманистическом мировоззрении: доброта, желание доставить радость людям; бережное, гуманное отношение ко всему живому; великодушие, сочувствие; товарищество и взаимопомощь;
- стремление делать правильный нравственный выбор: способность анализировать нравственную сторону своих поступков и поступков других людей;
- почтительное отношение к родителям, уважительное отношение к старшим, заботливое отношение к младшим;
- нравственно-этический опыт взаимодействия со сверстниками, старшими и младшими детьми, взрослыми в соответствии с общепринятыми нравственными этическими нормами;
- доброжелательное отношение к другим участникам учебной и игровой деятельности на основе этических норм;

### **3. Воспитание уважения к культуре народов стран изучаемого языка.**

- элементарные представления о культурном достоянии стран;
- первоначальный опыт межкультурной коммуникации;
- уважение к иному мнению и культуре других народов;

### **4. Воспитание ценностного отношения к прекрасному, формирование представлений об эстетических идеалах и ценностях (эстетическое воспитание)**

- элементарные представления об эстетических и художественных ценностях родной культуры и культуры других стран;
- опыт эмоционального постижения народного творчества, детского фольклора, памятников культуры;
- опыт самореализации в различных видах творческой деятельности, формирования потребности и умения выражать себя в доступных видах творчества;
- мотивация к реализации эстетических ценностей в пространстве школы и семьи;
- отношение к учебе как творческой деятельности;

### **5. Воспитание трудолюбия, творческого отношения к учению, труду, жизни.**

- ценностное отношение к труду, учебе и творчеству, трудолюбие;
- потребности и умения выражать себя в различных доступных и наиболее привлекательных для ребенка видах творческой деятельности;
- дисциплинированность, последовательность, настойчивость и самостоятельность;
- опыт участия в учебной деятельности по овладению иностранным языком и осознание ее значимости для личности учащегося;
- навыки сотрудничества в процессе учебной и игровой деятельности со сверстниками и взрослыми;
- бережное отношение к результатам своего труда, труда других людей, к школьному имуществу, учебникам, личным вещам,
- мотивация к самореализации в познавательной и учебной деятельности;
- любознательность и стремление расширять кругозор

### **6. Формирование ценностного отношения к здоровью и здоровому образу жизни.**

- ценностное отношение к своему здоровью, здоровью близких и окружающих людей;
- представления о роли физической культуры и спорта для здоровья человека;

- личный опыт здоровьесберегающей деятельности;
- 7. Воспитание ценностного отношения к природе, окружающей среде (экологическое воспитание).**  
ценностное отношение к природе; опыт эстетического, эмоционально-нравственного отношения к природе.

## 2.Содержание учебного предмета

Hallo, 5. Klasse! Womit kommen wir aus der vierten Klasse? (курс повторения) – 8 часов

Основное содержание темы

1. Первый школьный день в новом учебном году. Ученики собрались во дворе школы. Многие знакомятся друг с другом.
2. На страницах учебника появляется новый персонаж — Кот в сапогах. Он рассказывает о себе.
3. Ребята вспоминают о лете. Что они обычно делают летом?
4. А чем занимались летом Сабина, Свен и другие?
5. Ребята обмениваются впечатлениями об ушедшем лете. А мы?

Языковой и речевой материал, подлежащий усвоению для использования в устной речи

Лексический материал:

sich freuen, sich bekannt machen, ein Neuer, eine Neue, der Bekannte, die Bekannte (die Bekannten), genau, schlau, überlisten, verwandeln, befreien, das Land (die Länder), auf dem Lande, aufs Land, die Wiese (die Wiesen), die Kusine (die Kusinen), zu Gast sein, Gute Reise!, Viel Spaß!

Грамматический материал:

1. Возвратные местоимения и их употребление в речи.
2. Систематизация грамматических знаний о спряжении глаголов в Präsens, об образовании Perfekt.
3. Повторение: Образование степеней сравнения прилагательных.

Контроль орфографических умений и навыков. Письмо другу.

### 1. Eine alte deutsche Stadt. Was gibt es hier? (9 ч)

Основное содержание темы

1. Маленькие немецкие города имеют много общего: их архитектура, достопримечательности.
2. Кот в сапогах рассказывает о том, что можно увидеть в старом немецком городе.
3. А о чем беседуют прохожие на улицах города?

Языковой и речевой материал, подлежащий усвоению для использования в устной речи

Лексический материал:

die Kirche (die Kirchen), das Rathaus, das Lebensmittelgeschäft, das Werk (die Werke), die Brücke (die Brücken), die Burg (die Burgen), der Ritter (die Ritter), der Jugendklub (die Jugendklubs), modern, das Mittelalter, unter roten Ziegeldächern (das Dach — die Dächer), fremd (Ich bin hier fremd.), die Begegnung (die Begegnungen).

Грамматический материал:

1. Типы образования множественного числа имен существительных.

2. Отрицание „kein“, употребление отрицаний „kein“ и „nicht“.

Экскурсия по старому немецкому городу.

(заочное путешествие) – внеурочное занятие.

Контроль устно-речевых умений и навыков.

## 2. In der Stadt...Wer wohnt hier? (10 ч)

Основное содержание темы

1. В городе живет много людей: женщины и мужчины разных профессий, также школьники, студенты и пенсионеры. Но здесь есть и много животных, особенно в зоопарке.

2. А что нам рассказывают о жителях города привидения?

3. Отношение жителей к своему городу, какое оно? Основная часть жителей любит свой город. Но есть среди них и ворчуны.

Языковой и речевой материал, подлежащий усвоению для использования в устной речи

Лексический материал:

der Beruf (die Berufe), Was ist er / sie von Beruf?, der Arbeiter (die Arbeiter), der Arzt (die Ärzte), der Angestellte (die Angestellten), der Handwerker (die Handwerker), der Ingenieur (die Ingenieure), der Rentner (die Rentner), das Gespenst (die Gespenster), verschieden, das Schaufenster (die Schaufenster), das Schild (die Schilder), das Symbol (die Symbole), Seid ihr/bist du einverstanden?

Грамматический материал:

1. Указательные местоимения „dieser, diese, dieses, diese, jener, jene, jenes, jene“.

2. Словосложение как один из распространенных в немецком языке способов словообразования.

У каждого жителя – своя точка зрения (мини-дебаты) – внеурочное занятие.

(умение вести в парах диалог-расспрос, отстаивать свою точку зрения).

Контроль усвоения лексического, грамматического материала по теме главы.

## 3. Die Straßen der Stadt. Wie sind sie? (10 ч)

Основное содержание темы

1. Как выглядят улицы немецких городов. Что и кого можно здесь увидеть?

2. Маркус и Габи видят, как приземляется летающая тарелка. Кто же прилетел из космоса? Это Косми и Роби. Пришельцы из космоса знакомятся с Маркусом, Габи, Дитером и Ильзой.

3. Немецкие дети показывают Косми и Роби свой город.

4. Роби задает вопросы о видах транспорта, которые он видит на улицах города.

Языковой и речевой материал, подлежащий усвоению для использования в устной речи

Лексический материал:

die Gasse (die Gassen), zu Fuß gehen, der Fußgänger (die Fußgänger), die Fußgängerzone (die Fußgängerzonen), einkaufen (gehen), die Telefonzelle (die Telefonzellen), die Litfaßsäule (die Litfaßsäulen),

still, laut, lang, kurz, breit, schmal, der Verkehr, das Verkehrsmittel (die Verkehrsmittel), die Straßenbahn (die Straßenbahnen), das Lebewesen (die Lebewesen), ein unbekanntes Lebewesen, nennen, warten auf, passieren, nah, die Verkehrsampel (die Verkehrsampeln), die Verkehrsregel (die Verkehrsregeln), das Licht, halten, dürfen, bedeuten, stehen bleiben, bei Rot / bei Gelb / bei Grün.

Грамматический материал:

Повторение:

1. Спряжение сильных глаголов в Präsens.
2. Выражение принадлежности с помощью притяжательных местоимений.
3. Модальные глаголы „wollen, können, mögen, müssen, sollen, dürfen“.

Текст для аудирования „Robi interessiert sich für die Verkehrsregeln“

Что можешь ты рассказать о своей улице?

(защита мини-проекта «Улица, на которой живу я»).

Контроль лексико-грамматических УН. (тест) по теме главы.

#### 4. **Wo und wie wohnen hier die Menschen? (11 ч)**

Основное содержание темы

1. У Габи в городе можно увидеть разные типы домов: высокие и низкие, старые и новые, многоэтажные и маленькие (коттеджи).
2. А где расположены многие городские объекты? Это можно узнать, воспользовавшись планом города.
3. Но жителей города, так же как Габи и Косми, волнуют экологические проблемы. Что нужно делать, чтобы город всегда оставался чистым?

Языковой и речевой материал, подлежащий усвоению для использования в устной речи

Лексический материал:

das Hochhaus (die Hochhäuser), das Einfamilienhaus, das Mehrfamilienhaus, der Wohnblock (die Wohnblocks), hoch, niedrig, bequem, der Platz (die Plätze), der Markt (die Märkte), die Vorstadt (die Vorstädte), der Stadtteil (die Stadtteile), genug, das Sprichwort (die Sprichwörter), der Stadtrand, die Erde, die Natur, die Luft, das Gras.

Грамматический материал:

Употребление существительных в Dativ после предлогов „in, an, auf, hinter, neben, vor, zwischen“ при ответе на вопрос „Wo?“.

Что можешь ты рассказать о своей улице?

(защита мини-проекта «Улица, на которой живу я»)

Что рассказал бы ты о своём доме Роби?

(мини-проект)

Подготовка к игре «Поле чудес».

«Поле чудес». Знакомы ли вам эти достопримечательности города? – внеурочные занятия

Контроль лексико-грамматических у.н. по теме

«Где и как живут люди?» тест

### 5. Bei Gabi zu Hause. Was sehen wir da? (11 ч)

Основное содержание темы

1. Габи. Что нам уже известно о ней? Она — кузина Сабины и живет в маленьком немецком городке в Тюрингии.
2. Семья Габи. Какая она? Где работают ее родители? Есть ли у нее братья и сестры?
3. А вот и ее дом. Это коттедж, где есть все необходимое для жизни. Габи охотно показывает гостям, как оборудован ее дом. Косми и Роби делятся впечатлениями об увиденном.

Языковой и речевой материал, подлежащий усвоению для использования в устной речи

Лексический материал:

der Berg (die Berge), das Herz (die Herzen), der Liebling (die Lieblinge), das Erdgeschoss, die Treppe (die Treppen), führen, der Stock (die Stockwerke) / die Etage (die Etagen), der Vorgarten (die Vorgärten), die Hundehütte (die Hundehütten), das/der Vogelbauer (die Vogelbauer), die Leuchte (die Leuchten), die Gardine (die Gardinen), gemütlich, hängen, über, unter, das Essen zubereiten, beim Zubereiten des Essens, das Geschirr abwaschen, den Müll hinaustragen, die Fenster putzen, teilen, pflanzen, manchmal, das Reinemachen, beim Reinemachen.

Грамматический материал:

Повторение:

1. Спряжение глагола „helfen“ в Präsens.
2. Употребление существительных после глагола „helfen“ в Dativ.
3. Личные местоимения в Dativ.

Помогаешь ли ты по дому?

(блиц-турнир «Я самый-самый...» - внеурочное занятие.

Контроль лексико-грамматических УН. По теме «Дома у Габи» (тест)

### 6. Wie sieht Gabis Stadt zu verschiedenen Jahreszeiten aus? (10 ч)

Основное содержание темы

1. Как выглядит город в разное время года? Как меняется погода в зависимости от времени года?
2. О чем нам рассказывает календарь?
3. Каждое время года имеет свои праздники. Какие праздники широко известны в Германии? А в России?
4. Все мальчики и девочки в Германии ждут с нетерпением Пасху, а вместе с ней и пасхального зайца. Но вот где он живет?

Наша подготовка к празднику.

«Кулинарный поединок» - внеурочное занятие.

Контроль умений и навыков чтения с основным пониманием содержания прочитанного (тест).

Контроль навыков и умения аудирования.

### 7. Großes Reinemachen in der Stadt. Eine tolle Idee! Aber...(11 ч)

Основное содержание темы

1. Планета Земля в опасности. Окружающая среда загрязнена. Мы должны охранять мир вокруг нас. Охрана окружающей среды — международная проблема.
2. Косми предлагает организовать большую уборку города: очистить город от мусора, высадить деревья и заложить новые парки.
3. Но чтобы заложить новый парк и сделать город экологически чистым, нужно многому научиться. Поэтому уже в школе школьники хотят посещать кружки юных натуралистов, юных строителей и архитекторов.
4. Чем заняты ученики в кружках? Они рисуют, клеят, строят макет города.

Языковой и речевой материал, подлежащий усвоению для использования в устной речи

Лексический материал:

erfahren, in Gefahr sein, schmutzig, verschmutzen, die Welt, die Umwelt, der Boden, schützen, der Umweltschutz, die Arbeitsgemeinschaft (die Arbeitsgemeinschaften), der Bauarbeiter (die Bauarbeiter), der Bürgermeister, Weg!, die Pflanze (die Pflanzen), das Lineal (die Lineale), die Schere (die Scheren), der Radiergummi (die Radiergummis), das Streichholz (die Streichhölzer), die Schachtel (die Schachteln), der Zirkel (die Zirkel), alles Nötige, die Sache (die Sachen), die Überschrift (die Überschriften), ohne.

Грамматический материал:

1. Повторение существительных в Akkusativ после глаголов „nehmen“, „sehen“, „brauchen“.
2. Повторение степеней сравнения прилагательных.
3. Модальные глаголы „müssen“ и „sollen“.
4. Ознакомление с употреблением предлогов „mit, nach, aus, zu, von, bei“ + Dativ.

Представляем наш архитектурный проект – внеурочное занятие.

## 8. **Wieder kommen Gäste in die Stadt. Was meint ihr, welche? (10 ч)**

Основное содержание темы

1. Габи, Дитер, Ильза и другие ребята работают над проектом «Мы строим свой город». Что это за город? Каким они хотят его видеть? Что в нем будет?
2. Роби очень печален. Почему? Он не может заниматься спортом, ездить на велосипеде. У него нет карманных денег. Маркус хочет ему помочь и приглашает в магазин канцтоваров. Но Роби отказывается.
3. Космические друзья Роби узнают, что он печален, и прилетают к нему.
4. Друзья играют важную роль в нашей жизни. Не так ли?

Языковой и речевой материал, подлежащий усвоению для использования в устной речи

Лексический материал:

das Feld (die Felder), das Geld, das Taschengeld, der Euro, kosten, teuer, billig, sparen, Wozu?, Sehr nett von dir/Ihnen!, die Bank (die Bänke), enden (Wie endet die Geschichte?), die Schnecke (die Schnecken), der Sand, bewundern, sich interessieren für (Akk.), Wofür interessierst du dich?, die Sehenswürdigkeit (die Sehenswürdigkeiten), Wohin? — Dorthin.

Грамматический материал:



1. Повторение глагола „haben“ в самостоятельном значении.
2. Инфинитивный оборот „um ... zu + Inf.“.
3. Предлоги с Akkusativ и Dativ.

Контроль лексико-грамматических УН. (тест)

9. **Unsere deutschen Freundinnen und Freunde bereiten ein Abschiedfest vor. Und wir? (10 ч +5ч повторение)**

Основное содержание темы

1. Друзья Роби, прилетевшие из космоса, улетели. Только Косми еще здесь. Он много работает в кружках. Часто он берет с собой Роби.
2. Школьники рассказывают о построенных ими городах. Косми строил их вместе с ними. Он рассказывает о нарисованном им городе. А вот у Роби есть много вопросов к нему.
3. Роби и Косми совершают прощальную прогулку по городу.
4. А школьники готовятся к заключительному празднику — празднику прощания со своими друзьями из космоса.

Языковой и речевой материал, подлежащий усвоению для использования в устной речи

### 3. Тематическое планирование

№п/п	Тема урока	Количество часов	Дата
	<b>Привет, 5 класс!</b>	12	
1	Первый школьный день в учебном году	1	
2	Как я провел лето	1	
3	Многие знакомятся друг с другом.	1	

4	Моя визитная карточка	1	
5-6	Знакомство с новым персонажем учебника	2	
7-8	Ребята вспоминают о лете. Воспоминание о лете	1 1	
9	А чем занимались Сабина, Свен и другие летом?	1	
10	Дети говорят о летних каникулах	1	
11	Повторение «Летние каникулы»	1	
12	Проверочная работа по теме «Летние каникулы»	1	
	<b>Раздел №1 «Старый немецкий город. Что в нём?»</b>	<b>(9 часов)</b>	
13	Немецкий город.	1	
14	Что есть в городе?	1	
15	Вывески на городских зданиях	1	

16	Что имеется ещё в старом немецком городе?	1	
17- 18	Мы говорим о немецком городе Сообщения учащихся	1 1	
19- 20	Поговорим! Разговоры на улице. Встреча на улице. Экскурсия по старому немецкому городу.(заочное путешествие) .	1 1	
21	Контрольная работа №1 по теме «Город»	1	
	<b>Раздел №2 «В городе... Кто здесь живёт?»</b>	<b>(9 часов)</b>	

22	В городе живёт много людей...	1	
23	Жители города. Люди и животные.(профессия).	1	
24	О чём говорят городские жители?	1	
25	Диалоги на улице	1	
26	Отношение жителей к своему городу	1	
27	Что мы знаем и умеем?	1	
28	У разных жителей – разный характер	1	
29	У каждого жителя – своя точка зрения (мини-дебаты).	1	
30	Контрольная работа №2 по теме «Жители города»	1	

	<b>Раздел №3 «Улицы города. Какие они?» ( 9 часов</b>		
31-	Как выглядят улицы немецких городов.	1	
32	Спряжение сильных глаголов в Präsens	2	
34	Знакомство с улицей современного города.	1	
35	Транспорт.	1	
36	Пешеходы.	1	
37	Что или кого можно увидеть на улицах города?	1	
38	Необычная встреча.	1	
39	Жители города о своих городских улицах	1	

40	Контрольная работа №3 Что можешь ты рассказать о своей улице? (защита мини-проекта «Улица, на которой живу я»)	1	
	<b>Раздел №4 «Где и как живут люди?»</b>	<b>9 часов</b>	
41	Типы домов в немецком городе.	1	
42	Экскурсия по городам.	1	
43	Что интересует Роби в городе?	1	
44	Что рассказывает Роби о своём доме?	1	
45-46	А где расположены многие городские объекты?	2	
47	Что рассказал бы ты о своём доме Роби? ( мини-проект)	1	
48	Обобщающий урок. «Поле чудес». Знакомы ли вам эти достопримечательности города?	1	
49	Контрольная работа №4по теме «Склонение существительных»	1	

	<b>Раздел №5 «Дома у Габи. Что мы здесь видим?» ( 9часов)</b>		
50	Семья Габи. Какая она?	1	
51	Где работают родители Габи?	1	
52-53	Дом Габи. Что в нём?	2	
54	Мой дом	1	
55	Моя комната	1	
56	Габи встречает гостей	1	
57	Продукты.	1	
58	Контрольная работа №5 Защита проекта «Мой дом»	1	
	<b>Раздел №6 «Как выглядит город в разные времена года?»</b>	<b>9 часов</b>	
59-60	Времена года.	2	
61	Город ждёт генеральную уборку.	1	
62	Образование порядковых числительных	1	

63	Чем радуют нас времена года?	1	
64	Красота природы.	1	
65	Любимые праздники.	1	
66	Как готовятся к праздникам наши немецкие друзья?.	1	
67	Контрольная работа по грамматике	1	
	<b>Раздел №7 «Большая уборка в городе. Прекрасная идея!»</b>	<b>9 часов</b>	
68-69	Охрана окружающей среды- международная проблема	2	
70	Как можно помочь планете?	1	
71	Наши друзья начинают работу над экопроектом. А мы?	1	



72	Отправляемся в магазин.	1	
73	Диалог в магазине	1	
74-75	Поговорим, чем заняты ученики в кружках?	2	
76	Контрольная работа	1	
	<b>Раздел №8 «Гости прибывают в город. Как вы думаете, какие?»</b>	<b>9 часов</b>	
78-79	Ребята работают над проектом «Мы строим наш город...»	2	
80	Что бы ты хотел иметь в своём городе?	1	
81	Почему грустит Роби?	1	

82-83	Снова гости из космоса в городе	2	
84	Что мы знаем и можем.	1	
85	Страноведение.	1	
86	Контрольная работа №8	1	
	<b>Раздел № 9 «Наши немецкие друзья готовят прощальный праздник»</b>	<b>9 часов</b>	
87-88	Школьники рассказывают о построенных городах	2	
89-90	Косми рассказывает о своём городе.	2	
91-92	Говорим о подготовке прощального праздника. Как готовятся к прощальному празднику наши друзья?	2	
93-94	Косми и Роби спешат к нам.(мини-спектакль).	2	
95	Контрольная работа №9	1	
	<b>Раздел № 10 «Повторение за курс 5 класса»</b>	<b>9 часов</b>	
96-97	Что мы знаем о немецком городе.	2	

99-100	Подготовка к итоговому тесту за курс 5 класса.	2	
101	Итоговый тест за курс 5 класса	1	
102	Домашнее чтение (чтение и просмотр сказок братьев Гримм).	1	